

## IV. Economia

### 1. Resum d'ingressos de l'any 2019

#### Desglossament d'ingressos de l'any 2019

##### A) Explotació

Capítol 3. Ingressos propis	1.264.735,37
Capítol 4. Transferències corrents	5.047.749,07
Capítol 5. Ingressos patrimonials	111.815,36
<b>Total explotació</b>	<b>6.424.299,80</b>

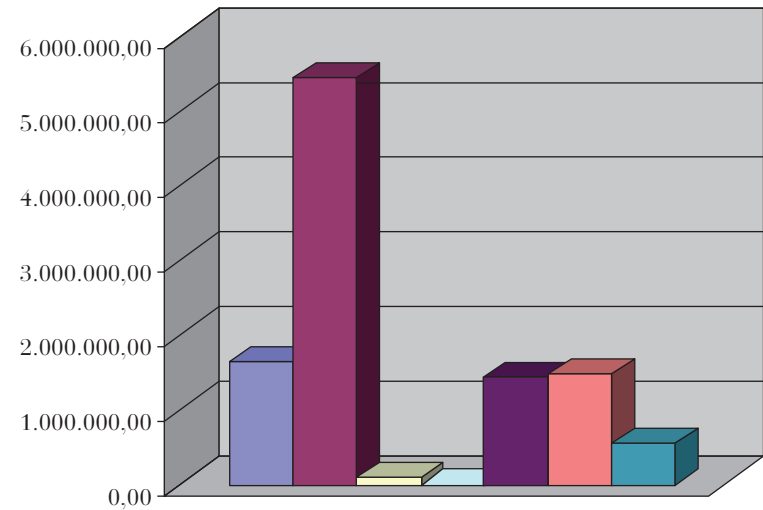
##### B) Operacions de capital

Capítol 6. Alienació d'inversions reals	0,00
Capítol 7. Transferències de capital	1.030.631,72
<b>Total operacions de capital</b>	<b>1.030.631,72</b>

##### C) Operacions financeres

Capítol 8. Variació d'actius financers	1.047.898,82
Capítol 9. Variació de passius financers	338.589,00
<b>Total operacions financeres</b>	<b>1.386.487,82</b>

<b>Total general</b>	<b>8.841.419,34</b>
----------------------	---------------------



- Capítol 3. Ingressos propis
- Capítol 4. Transferències corrents
- Capítol 5. Ingressos patrimonials
- Capítol 6. Alienació d'inversions reals
- Capítol 7. Transferències de capital
- Capítol 8. Variació d'actius financers
- Capítol 9. Variació de passius financers

## 2. Resum de despeses de l'any 2019

### *Desglossament de despeses de l'any 2019*

#### *A) Explotació*

Capítol 1. Remuneracions de personal	4.112.884,72
Capítol 2. Despeses de béns corrents i serveis	2.278.792,10
Capítol 3. Despeses financeres	20.054,73
Capítol 4. Transferències corrents	216.352,21
<b>Total explotació</b>	<b>6.628.083,76</b>

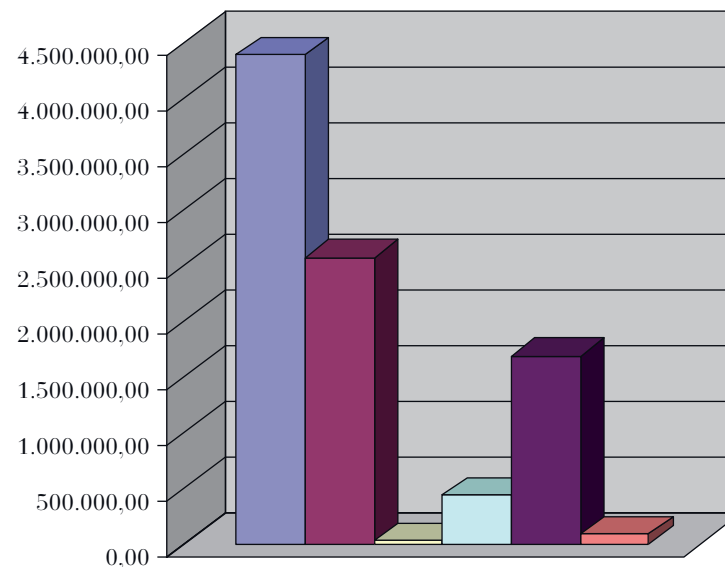
#### *B) Operacions de capital*

Capítol 6. Inversions reals	1.435.911,74
<b>Total operacions de capital</b>	<b>1.435.911,74</b>

#### *C) Operacions financeres*

Capítol 9. Variació de passius financers	80.821,52
<b>Total operacions financeres</b>	<b>80.821,52</b>

<b>Total general</b>	<b>8.144.817,02</b>
----------------------	---------------------

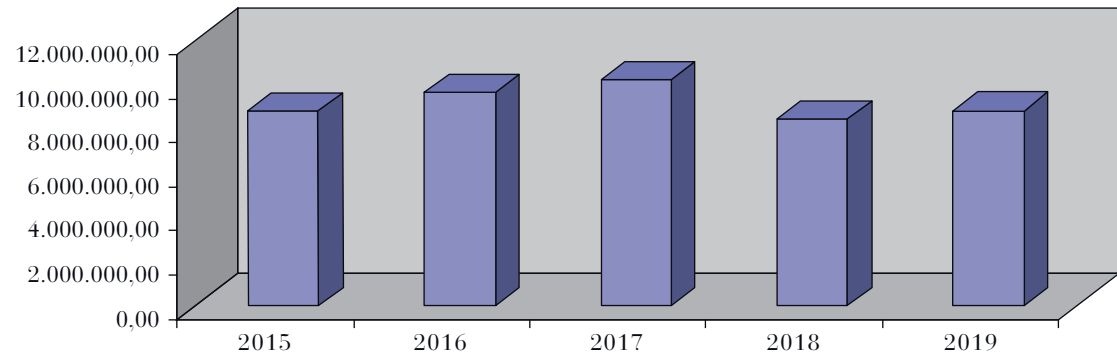


- Capítol 1. Remuneracions de personal
- Capítol 2. Despeses de béns corrents i serveis
- Capítol 3. Despeses financeres
- Capítol 4. Transferències corrents
- Capítol 6. Inversions reals
- Capítol 9. Variació de passius financers

### 3. Dades comparatives

*Gràfic comparatiu d'ingressos dels anys 2015, 2016, 2017, 2018 i 2019*

	2015	2016	2017	2018	2019
Total d'ingressos	8.875.076,92	10.069.422,80	10.269.967,43	8.474.699,29	8.841.419,34



*Gràfic comparatiu de despeses dels anys 2015, 2016, 2017, 2018 i 2019*

	2015	2016	2017	2018	2019
Total de despeses	7.116.772,49	7.476.011,98	7.516.588,22	7.654.287,57	8.144.817,02

